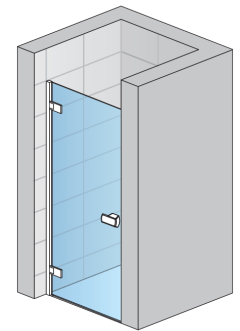


Standardinformationen

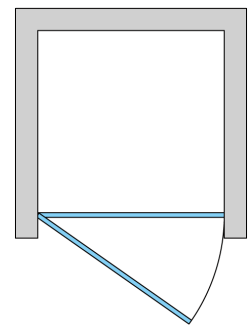
Serie	MELIA
Modell	ME1C

Erweiterte Informationen


Nischantüren	ME1C
Verfügbare Standardbreiten	700, 750, 800, 900, 1000 mm
Standardhöhe	2000 mm
Maximale Sonderbreite	1000 mm
Maximale Sonderhöhe	2000 mm
Glasvarianten	07,30,44,51,53
Profilausführungen	10



ME1C




Glasvarianten



07 Klar 30 Master Carré 44 Tropfen hell 51 Hori. Sichtschutz 53 Spiegel hell

Profilausführungen



10
Chrom