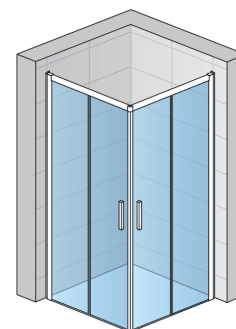


Standardinformationen

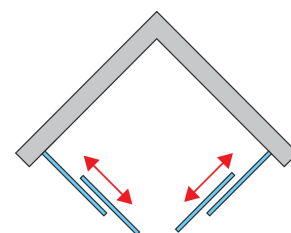
Serie	TOP-LINE S
Modell	TLS G+D

Erweiterte Informationen


Ecklösungen	TLS
Verfügbare Standardbreiten	700, 750, 800, 900, 1000, 1200 mm
Standardhöhe	2000 mm
Maximale Sonderbreite	1200 mm
Maximale Sonderhöhe	2000 mm
Glasvarianten	07,22,30,51
Profilausführungen	01,04,06,50



TLS G+D



Glasvarianten



07

Klar

22

Durlux 200 hell

30

Master Carré

51

Hori. Sichtschutz

Profilausführungen



01

Silber-Matt

04

Weiß

06

BLACK LINE

50

Silber-Hochglanz