

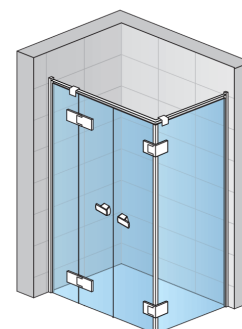
Informations standards

Gamme	MELIA
Modèle	ME32P+MET2P

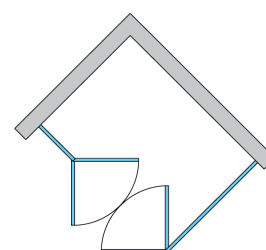
Informations détaillées

Options porte	ME32P
Dimensions disponibles	900, 1000, 1200, 1400 mm
Hauteur standard	2000 mm
Mesure spéciale maximum	2000 mm
Hauteur sur-mesure maximum	2000 mm
Vitrages	07,30,44,51,53
Finitions de profilés	10


Paroi fixe	MET2P
Dimensions disponibles	700, 750 mm
Hauteur standard	2000 mm
Mesure spéciale maximum	1400 mm
Hauteur sur-mesure maximum	2000 mm
Vitrages	07,30,44,51,53
Finitions de profilés	10



ME32P+MET2P



Vitrages



07
Transparent

30
Master Carré

44
Goutte d'eau
Cristal

51
Bande
sérigraphiée
horizontale

53
Miroir

Finitions de profilés



10
Chrome